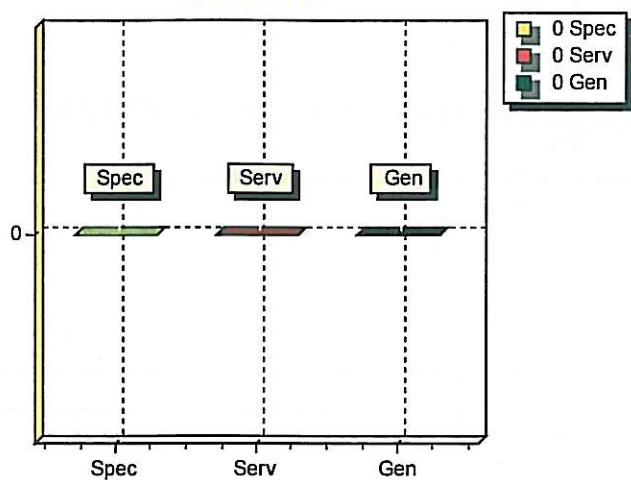


3. ANALISI PROGRAMMI E PROGETTI

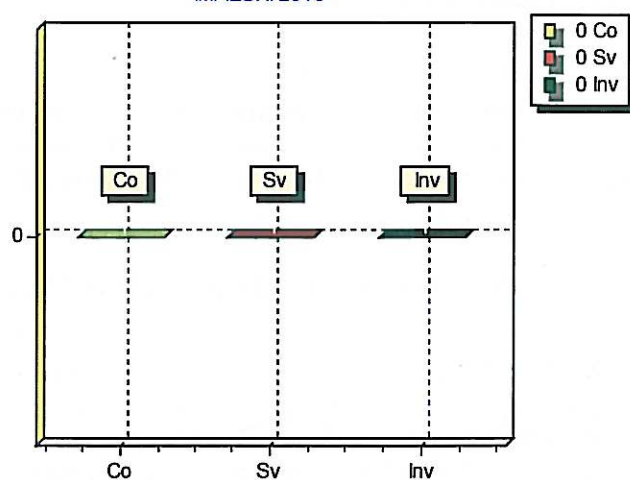
SPESA PREVISTA PER LA REALIZZAZIONE DEL PROGRAMMA N° 2 Giustizia

ANNO	SPESA CORRENTE				SPESE DI INVESTIMENTO		TOTALE (a + b + c)	Variazione % sul totale delle spese finali (Tit.I e II)
	CONSOLIDATA		DI SVILUPPO					
	Entità (a)	% sul totale	Entità (b)	% sul totale	Entità (c)	% sul totale		
2016		0,00		0,00		0,00	0,00	0,00
2017		0,00		0,00		0,00	0,00	0,00
2018		0,00		0,00		0,00	0,00	0,00

RISORSE 2016



IMPIEGHI 2016



3. ANALISI PROGRAMMI E PROGETTI

PROGRAMMA N° 3 Ordine pubblico e sicurezza

N° EVENTUALI PROGETTI NEL PROGRAMMA

3

RESPONSABILE DEL PROGRAMMA

SEGRETARIO COMUNALE

3.1 - DESCRIZIONE DEL PROGRAMMA

Gestione del servizio di polizia municipale e amministrativa

3.2 - MOTIVAZIONE DELLE SCELTE

Dovra' essere garantita la normale circolazione stradale con effettuazione dei normali controlli sulla velocita', sulla circolazione sui divieti di sosta ecc..

Il servizio è gestito in forma associata con Savigliano e Marene nell'ambito dell'Unione terre della pianura.

3.3 - FINALITA' DA CONSEGUIRE

3.3.1 - INVESTIMENTO

Dovra' essere dato nuovo impulso allo sviluppo dei controlli contro le violazioni ai regolamenti comunali di polizia urbana e rurale approvati nel 1998.

Dovra' inoltre essere garantito il controllo delle norme relative al codice della strada.

3.3.2 - EROGAZIONE DI SERVIZI DI CONSUMO

3.4 - RISORSE UMANE DA IMPIEGARE

Funzioni svolte in forma associata con Savigliano e Marene

3.5 - RISORSE STRUMENTALI DA IMPIEGARE

Personal computer e stampante

3.6 - COERENZA CON I PIANI REGIONALI DI SETTORE

3. ANALISI PROGRAMMI E PROGETTI

RISORSE CORRENTI ED IN CONTO CAPITALE PER LA RELIZZAZIONE DEL PROGRAMMA
N° 3 Ordine pubblico e sicurezza

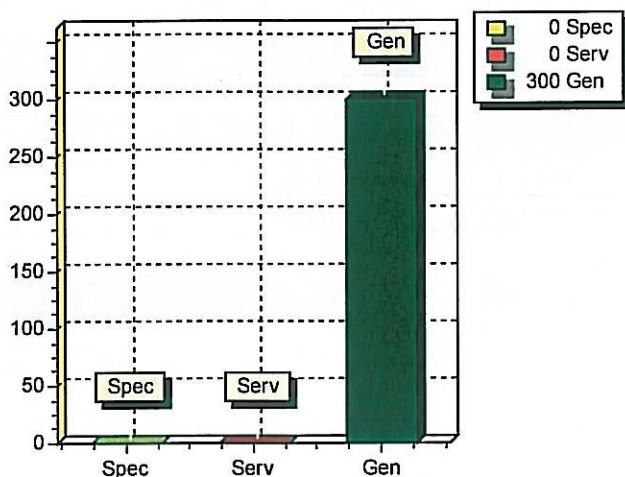
ENTRATE				Legge di finanziamento e articolo
ENTRATE SPECIFICHE				
Stato				
Regione				
Provincia				
Unione Europea				
Cassa DDPP				
Altri Indebitamenti				
Altre Entrate				
TOTALE ENTRATE SPECIFICHE				
ENTRATE DA SERV.PUBBLICI				
ENTRATE DA RISORSE GEN.				
Distribuzione Risorse Generali	300,00	200,00	200,00	
TOTALE ENTRATE GENERALI	300,00	200,00	200,00	
TOTALE ENTRATE	300,00	200,00	200,00	

3. ANALISI PROGRAMMI E PROGETTI

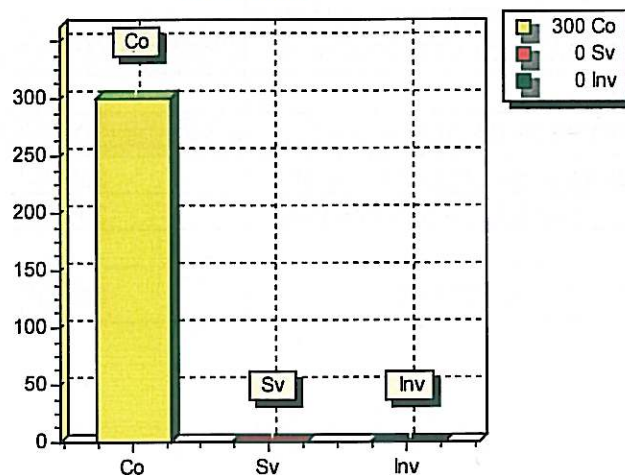
SPESA PREVISTA PER LA REALIZZAZIONE DEL PROGRAMMA N° 3 Ordine pubblico e sicurezza

ANNO	SPESA CORRENTE				SPESE DI INVESTIMENTO		TOTALE (a + b + c)	Variazione % sul totale delle spese finali (Tit.I e II)
	CONSOLIDATA		DI SVILUPPO					
	Entità (a)	% sul totale	Entità (b)	% sul totale	Entità (c)	% sul totale		
2016	300,00	100,00	0,00	0,00	0,00	0,00	300,00	0,00
2017	200,00	100,00	0,00	0,00	0,00	0,00	200,00	0,00
2018	200,00	100,00	0,00	0,00	0,00	0,00	200,00	0,00

RISORSE 2016



IMPIEGHI 2016



3. ANALISI PROGRAMMI E PROGETTI

PROGRAMMA N° 4 Istruzione e diritto allo studio

N° EVENTUALI PROGETTI NEL PROGRAMMA

8

RESPONSABILE DEL PROGRAMMA

BORLASTA MARISA

3.1 - DESCRIZIONE DEL PROGRAMMA

Funzionamento delle attività scolastiche

3.2 - MOTIVAZIONE DELLE SCELTE

Garantire il normale funzionamento dell'Asilo privato confermando il contributo comunale da verificare in sede di istanza dell'Ente stesso.

Viene prevista inoltre la corresponsione del contributo della Regione Piemonte alla scuola materna in esecuzione della convenzione sottoscritta tra il Comune e la scuola stessa.

Garantire il normale funzionamento della scuola elementare.

3.3 - FINALITA' DA CONSEGUIRE

3.3.1 - INVESTIMENTO

Garantire lo sviluppo educativo sia a livello di asilo, con erogazioni di contributi a sostegno del normale funzionamento, sia a livello di scuola elementare garantendo l'efficienza della struttura in cui le attività vengono svolte, sia di scuole medie garantendo il servizio di trasporto alunni a Scarnafigi.

3.3.2 - EROGAZIONE DI SERVIZI DI CONSUMO

3.4 - RISORSE UMANE DA IMPIEGARE

Scuola elementare e scuolabus

3.5 - RISORSE STRUMENTALI DA IMPIEGARE

3.6 - COERENZA CON I PIANI REGIONALI DI SETTORE

3. ANALISI PROGRAMMI E PROGETTI

RISORSE CORRENTI ED IN CONTO CAPITALE PER LA RELIZZAZIONE DEL PROGRAMMA

N° 4 Istruzione e diritto allo studio

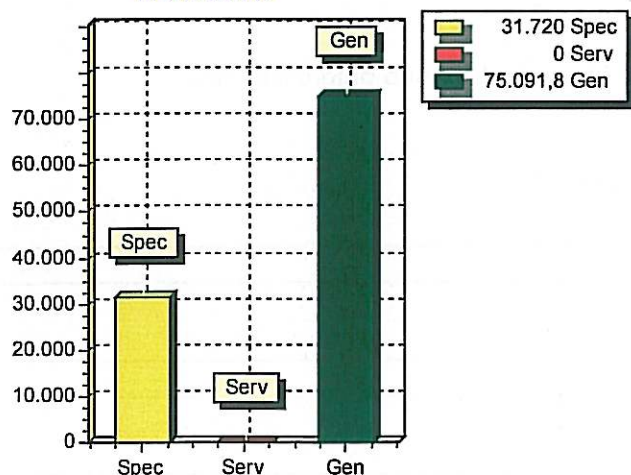
ENTRATE				Legge di finanziamento e articolo
ENTRATE SPECIFICHE				
Stato				
Regione	17.500,00	17.500,00	17.500,00	
Provincia	500,00	500,00	500,00	
Unione Europea				
Cassa DDPP				
Altri Indebitamenti				
Altre Entrate	13.720,00	14.200,00	14.200,00	
TOTALE ENTRATE SPECIFICHE	31.720,00	32.200,00	32.200,00	
ENTRATE DA SERV.PUBBLICI				
ENTRATE DA RISORSE GEN.				
Distribuzione Risorse Generali	75.091,80	64.806,06	65.385,14	
TOTALE ENTRATE GENERALI	75.091,80	64.806,06	65.385,14	
TOTALE ENTRATE	106.811,80	97.006,06	97.585,14	

3. ANALISI PROGRAMMI E PROGETTI

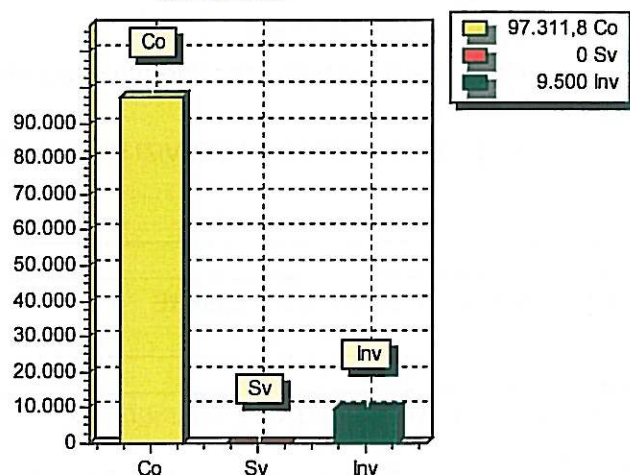
SPESA PREVISTA PER LA REALIZZAZIONE DEL PROGRAMMA N° 4 Istruzione e diritto allo studio

ANNO	SPESA CORRENTE				SPESE DI INVESTIMENTO		TOTALE (a + b + c)	Variazione % sul totale delle spese finali (Tit.I e II)
	CONSOLIDATA		DI SVILUPPO					
	Entità (a)	% sul totale	Entità (b)	% sul totale	Entità (c)	% sul totale		
2016	97.311,80	91,11	0,00	0,00	9.500,00	8,89	106.811,80	0,00
2017	94.006,06	96,91	0,00	0,00	3.000,00	3,09	97.006,06	0,00
2018	93.585,14	95,90	0,00	0,00	4.000,00	4,10	97.585,14	0,00

RISORSE 2016



IMPIEGHI 2016



3. ANALISI PROGRAMMI E PROGETTI

PROGRAMMA N° 5 Tutela e valorizzazione dei beni e attività culturali

N° EVENTUALI PROGETTI NEL PROGRAMMA

3

RESPONSABILE DEL PROGRAMMA

BORLASTA MARISA

3.1 - DESCRIZIONE DEL PROGRAMMA

Funzionamento della biblioteca comunale

3.2 - MOTIVAZIONE DELLE SCELTE

Potenziare un servizio che ha incontrato i favori della comunità e che risulta essere sempre più utilizzato. E' stato completato il trasferimento nella nuova sede nel corpo principale del Cottolengo.

3.3 - FINALITA' DA CONSEGUIRE

3.3.1 - INVESTIMENTO

Garantire un servizio considerato essenziale per la comunità e suo potenziamento.

3.3.2 - EROGAZIONE DI SERVIZI DI CONSUMO

3.4 - RISORSE UMANE DA IMPIEGARE

3.5 - RISORSE STRUMENTALI DA IMPIEGARE

3.6 - COERENZA CON I PIANI REGIONALI DI SETTORE

3. ANALISI PROGRAMMI E PROGETTI

RISORSE CORRENTI ED IN CONTO CAPITALE PER LA RELIZZAZIONE DEL PROGRAMMA N° 5 Tutela e valorizzazione dei beni e attività culturali

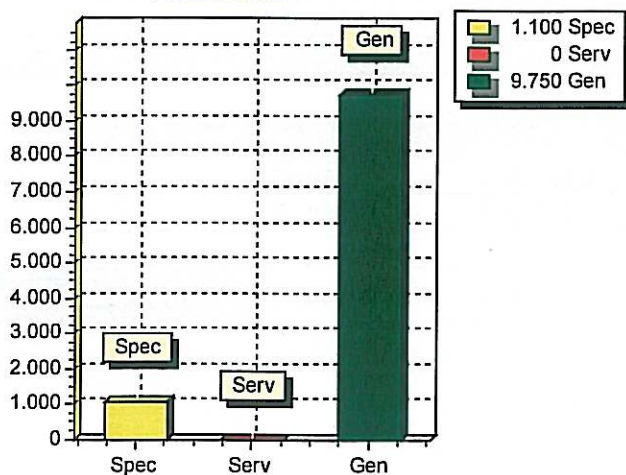
ENTRATE				Legge di finanziamento e articolo
ENTRATE SPECIFICHE				
Stato				
Regione	500,00	500,00	- 500,00	
Provincia				
Unione Europea				
Cassa DDPP				
Altri Indebitamenti				
Altre Entrate	600,00	600,00	600,00	
TOTALE ENTRATE SPECIFICHE	1.100,00	1.100,00	1.100,00	
ENTRATE DA SERV.PUBBLICI				
ENTRATE DA RISORSE GEN.				
Distribuzione Risorse Generali	9.750,00	9.650,00	9.650,00	
TOTALE ENTRATE GENERALI	9.750,00	9.650,00	9.650,00	
TOTALE ENTRATE	10.850,00	10.750,00	10.750,00	

3. ANALISI PROGRAMMI E PROGETTI

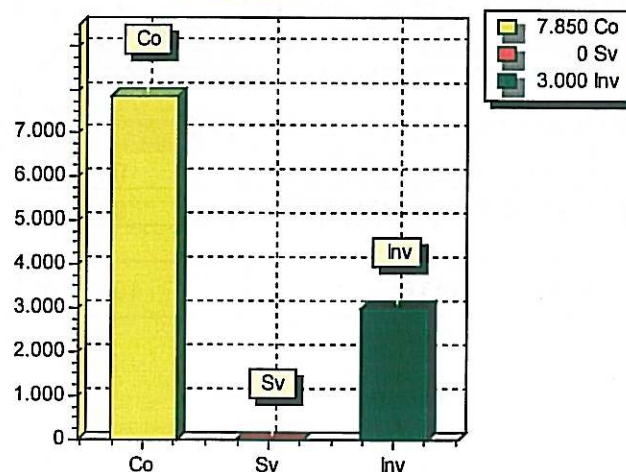
SPESA PREVISTA PER LA REALIZZAZIONE DEL PROGRAMMA N° 5 Tutela e valorizzazione dei beni e attività culturali

ANNO	SPESA CORRENTE				SPESE DI INVESTIMENTO		TOTALE (a + b + c)	Variazione % sul totale delle spese finali (Tit. I e II)
	CONSOLIDATA		DI SVILUPPO					
	Entità (a)	% sul totale	Entità (b)	% sul totale	Entità (c)	% sul totale		
2016	7.850,00	72,35	0,00	0,00	3.000,00	27,65	10.850,00	0,00
2017	7.750,00	72,09	0,00	0,00	3.000,00	27,91	10.750,00	0,00
2018	7.750,00	72,09	0,00	0,00	3.000,00	27,91	10.750,00	0,00

RISORSE 2016



IMPIEGHI 2016



3. ANALISI PROGRAMMI E PROGETTI

PROGRAMMA N° 6 Politiche giovanili, sport e tempo libero

N° EVENTUALI PROGETTI NEL PROGRAMMA

3

RESPONSABILE DEL PROGRAMMA

CAVALLERA ENRICO

3.1 - DESCRIZIONE DEL PROGRAMMA

Interventi nel settore sportivo e ricreativo

3.2 - MOTIVAZIONE DELLE SCELTE

Dare impulso alla attivita' sportiva senza dover ricorrere a strutture distanti e scomode da raggiungere dalla popolazione nonche' dotare la scuola elementare di una struttura oramai fondamentale per il normale corso scolastico.

Gli investimenti hanno prodotto notevoli incrementi in termini di esborso per rimborso mutui ma danno finalmente la possibilita' di avere un centro sportivo adeguato alle esigenze di Monasterolo di Savigliano.

3.3 - FINALITA' DA CONSEGUIRE

3.3.1 - INVESTIMENTO

Dare la possibilita' ai Monasterolesi di poter svolgere la attivita' sportiva utilizzando impianti in loco e non dover ricorrere a strutture distanti.

Anche le scuole elementari hanno finalmente una struttura indispensabile per le normali attivita' scolastiche.

3.3.2 - EROGAZIONE DI SERVIZI DI CONSUMO

3.4 - RISORSE UMANE DA IMPIEGARE

3.5 - RISORSE STRUMENTALI DA IMPIEGARE

1 campo da tennis

1 campo da calcetto

1 campo da calcio regolare

1 campo da calcio A7

1 palestra polifunzionale

Da luglio 2007 e' stata affidata ad un privato la gestione della palestra e degli altri impianti sportivi.

Nel 2014 è stata affidata la nuova gestione per gli impianti sportivi per cinque anni.

3.6 - COERENZA CON I PIANI REGIONALI DI SETTORE

3. ANALISI PROGRAMMI E PROGETTI

RISORSE CORRENTI ED IN CONTO CAPITALE PER LA RELIZZAZIONE DEL PROGRAMMA
N° 6 Politiche giovanili, sport e tempo libero

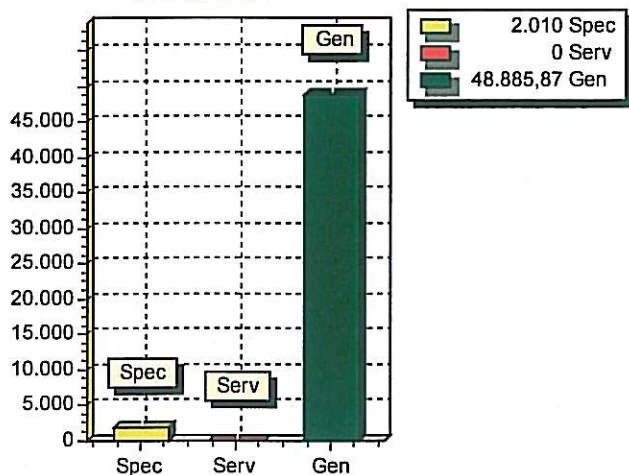
ENTRATE				Legge di finanziamento e articolo
ENTRATE SPECIFICHE				
Stato				
Regione				
Provincia				
Unione Europea				
Cassa DDPP				
Altri Indebitamenti				
Altre Entrate	2.010,00	2.010,00	2.010,00	
TOTALE ENTRATE SPECIFICHE	2.010,00	2.010,00	2.010,00	
ENTRATE DA SERV.PUBBLICI				
ENTRATE DA RISORSE GEN.				
Distribuzione Risorse Generali	48.885,87	45.478,11	44.513,91	
TOTALE ENTRATE GENERALI	48.885,87	45.478,11	44.513,91	
TOTALE ENTRATE	50.895,87	47.488,11	46.523,91	

3. ANALISI PROGRAMMI E PROGETTI

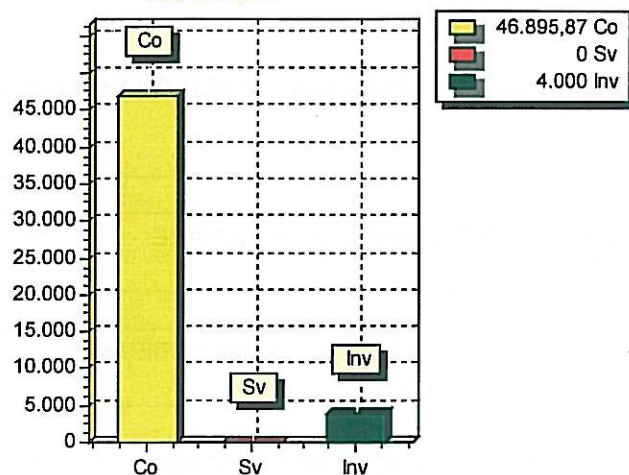
SPESA PREVISTA PER LA REALIZZAZIONE DEL PROGRAMMA N° 6 Politiche giovanili, sport e tempo libero

ANNO	SPESA CORRENTE				SPESE DI INVESTIMENTO		TOTALE (a + b + c)	Variazione % sul totale delle spese finali (Tit.I e II)
	CONSOLIDATA		DI SVILUPPO					
	Entità (a)	% sul totale	Entità (b)	% sul totale	Entità (c)	% sul totale		
2016	46.895,87	92,14	0,00	0,00	4.000,00	7,86	50.895,87	0,00
2017	45.738,11	96,31	0,00	0,00	1.750,00	3,69	47.488,11	0,00
2018	44.523,91	95,70	0,00	0,00	2.000,00	4,30	46.523,91	0,00

RISORSE 2016



IMPIEGHI 2016



3. ANALISI PROGRAMMI E PROGETTI

PROGRAMMA N° 7 Turismo

N° EVENTUALI PROGETTI NEL PROGRAMMA	2
RESPONSABILE DEL PROGRAMMA	GIUNTA COMUNALE

3.1 - DESCRIZIONE DEL PROGRAMMA
Funzioni nel campo turistico

3.2 - MOTIVAZIONE DELLE SCELTE

3.3 - FINALITA' DA CONSEGUIRE

3.3.1 - INVESTIMENTO

3.3.2 - EROGAZIONE DI SERVIZI DI CONSUMO

3.4 - RISORSE UMANE DA IMPIEGARE

3.5 - RISORSE STRUMENTALI DA IMPIEGARE
Personal computer

3.6 - COERENZA CON I PIANI REGIONALI DI SETTORE

3. ANALISI PROGRAMMI E PROGETTI

RISORSE CORRENTI ED IN CONTO CAPITALE PER LA RELIZZAZIONE DEL PROGRAMMA
N° 7 Turismo

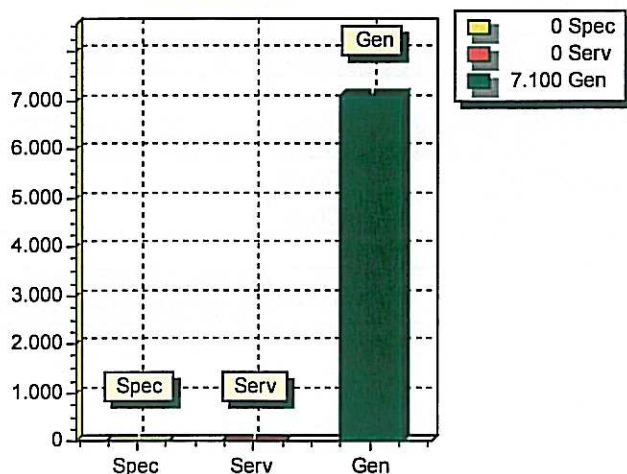
ENTRATE				Legge di finanziamento e articolo
ENTRATE SPECIFICHE				
Stato				
Regione				
Provincia				
Unione Europea				
Cassa DDPP				
Altri Indebitamenti				
Altre Entrate				
TOTALE ENTRATE SPECIFICHE				
ENTRATE DA SERV.PUBBLICI				
ENTRATE DA RISORSE GEN.				
Distribuzione Risorse Generali	7.100,00	6.300,00	6.300,00	
TOTALE ENTRATE GENERALI	7.100,00	6.300,00	6.300,00	
TOTALE ENTRATE	7.100,00	6.300,00	6.300,00	

3. ANALISI PROGRAMMI E PROGETTI

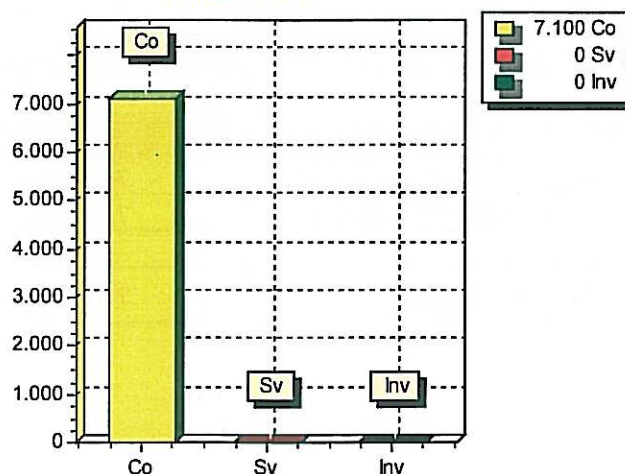
SPESA PREVISTA PER LA REALIZZAZIONE DEL PROGRAMMA N° 7 Turismo

ANNO	SPESA CORRENTE				SPESE DI INVESTIMENTO		TOTALE (a + b + c)	Variazione % sul totale delle spese finali (Tit. I e II)
	CONSOLIDATA		DI SVILUPPO					
	Entità (a)	% sul totale	Entità (b)	% sul totale	Entità (c)	% sul totale		
2016	7.100,00	100,00	0,00	0,00	0,00	0,00	7.100,00	0,00
2017	6.300,00	100,00	0,00	0,00	0,00	0,00	6.300,00	0,00
2018	6.300,00	100,00	0,00	0,00	0,00	0,00	6.300,00	0,00

RISORSE 2016



IMPIEGHI 2016



3. ANALISI PROGRAMMI E PROGETTI

PROGRAMMA N° 8 Assetto del territorio ed edilizia abitativa

N° EVENTUALI PROGETTI NEL PROGRAMMA

3

RESPONSABILE DEL PROGRAMMA

CAVALLERA ENRICO

3.1 - DESCRIZIONE DEL PROGRAMMA

Funzioni riguardanti la gestione del territorio e dell'ambiente

3.2 - MOTIVAZIONE DELLE SCELTE

3.3 - FINALITA' DA CONSEGUIRE

3.3.1 - INVESTIMENTO

Progettazione urbanistica

3.3.2 - EROGAZIONE DI SERVIZI DI CONSUMO

3.4 - RISORSE UMANE DA IMPIEGARE

3.5 - RISORSE STRUMENTALI DA IMPIEGARE

1 stampante

1 personal computer

3.6 - COERENZA CON I PIANI REGIONALI DI SETTORE

3. ANALISI PROGRAMMI E PROGETTI

RISORSE CORRENTI ED IN CONTO CAPITALE PER LA RELIZZAZIONE DEL PROGRAMMA

N° 8 Assetto del territorio ed edilizia abitativa

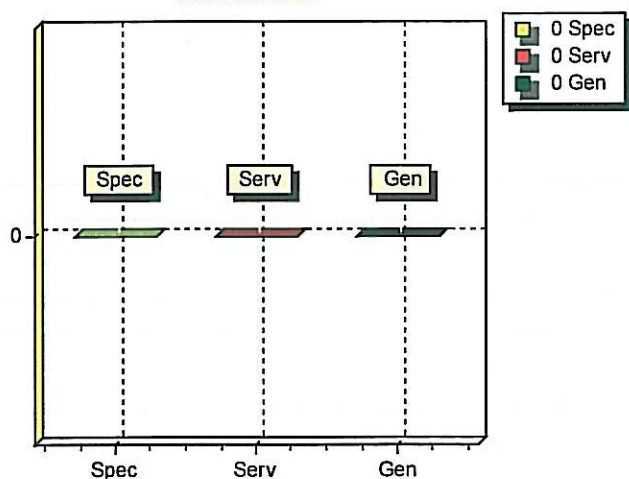
ENTRATE				Legge di finanziamento e articolo
ENTRATE SPECIFICHE				
Stato				
Regione				
Provincia				
Unione Europea				
Cassa DDPP	0,00	0,00	0,00	
Altri Indebitamenti				
Altre Entrate				
TOTALE ENTRATE SPECIFICHE	0,00	0,00	0,00	
ENTRATE DA SERV.PUBBLICI				
ENTRATE DA RISORSE GEN.				
TOTALE ENTRATE	0,00	0,00	0,00	

3. ANALISI PROGRAMMI E PROGETTI

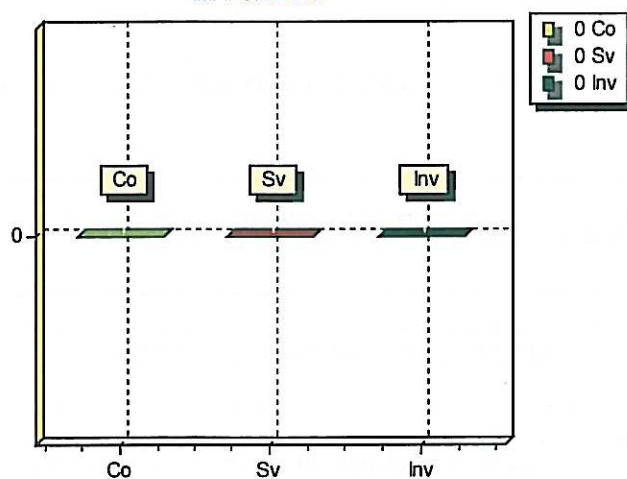
SPESA PREVISTA PER LA REALIZZAZIONE DEL PROGRAMMA N° 8 Aspetto del territorio ed edilizia abitativa

ANNO	SPESA CORRENTE				SPESE DI INVESTIMENTO		TOTALE (a + b + c)	Variazione % sul totale delle spese finali (Tit.I e II)
	CONSOLIDATA		DI SVILUPPO					
	Entità (a)	% sul totale	Entità (b)	% sul totale	Entità (c)	% sul totale		
2016	0,00	0,00	0,00	0,00	0,00	0,00	0,00	0,00
2017	0,00	0,00	0,00	0,00	0,00	0,00	0,00	0,00
2018	0,00	0,00	0,00	0,00	0,00	0,00	0,00	0,00

RISORSE 2016



IMPIEGHI 2016



3. ANALISI PROGRAMMI E PROGETTI

PROGRAMMA N° 9 Sviluppo sostenibile e tutela del territorio e dell'ambiente

N° EVENTUALI PROGETTI NEL PROGRAMMA

9

RESPONSABILE DEL PROGRAMMA

CAVALLERA ENRICO

3.1 - DESCRIZIONE DEL PROGRAMMA

Funzioni riguardanti la gestione del territorio e dell'ambiente

3.2 - MOTIVAZIONE DELLE SCELTE

3.3 - FINALITA' DA CONSEGUIRE

3.3.1 - INVESTIMENTO

3.3.2 - EROGAZIONE DI SERVIZI DI CONSUMO

3.4 - RISORSE UMANE DA IMPIEGARE

3.5 - RISORSE STRUMENTALI DA IMPIEGARE

3.6 - COERENZA CON I PIANI REGIONALI DI SETTORE

3. ANALISI PROGRAMMI E PROGETTI

RISORSE CORRENTI ED IN CONTO CAPITALE PER LA RELIZZAZIONE DEL PROGRAMMA
N° 9 Sviluppo sostenibile e tutela del territorio e dell'ambiente

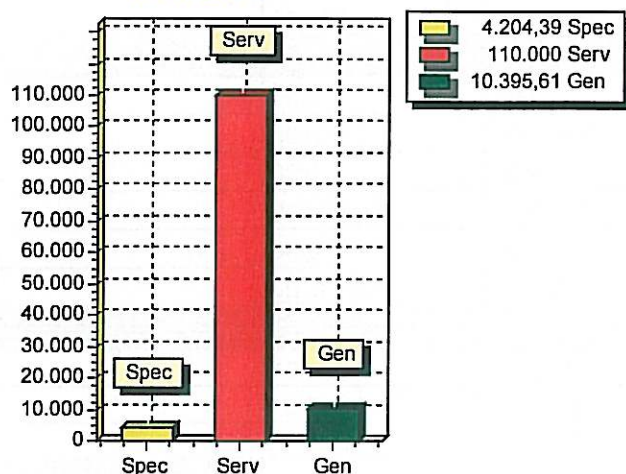
ENTRATE				Legge di finanziamento e articolo
ENTRATE SPECIFICHE				
Stato				
Regione				
Provincia				
Unione Europea				
Cassa DDPP				
Altri Indebitamenti				
Altre Entrate	4.204,39	4.204,39	4.204,39	
TOTALE ENTRATE SPECIFICHE	4.204,39	4.204,39	4.204,39	
ENTRATE DA SERV.PUBBLICI				
Tassa per lo smaltimento deirifiuti	0,00	0,00	0,00	
Tassa per lo smaltimento deirifiuti	2.000,00	2.000,00	2.000,00	
Tributo comunale sui rifiuti e sui s	0,00	0,00	0,00	
Tassa sui rifiuti (TARI)	108.000,00	108.000,00	108.000,00	
Ripristino canali e fossi di scolo ac	0,00	0,00	0,00	
TOTALE PROVENTI SERVIZI	110.000,00	110.000,00	110.000,00	
ENTRATE DA RISORSE GEN.				
Distribuzione Risorse Generali	10.395,61	1.845,61	6.995,61	
TOTALE ENTRATE GENERALI	10.395,61	1.845,61	6.995,61	
TOTALE ENTRATE	124.600,00	116.050,00	121.200,00	

3. ANALISI PROGRAMMI E PROGETTI

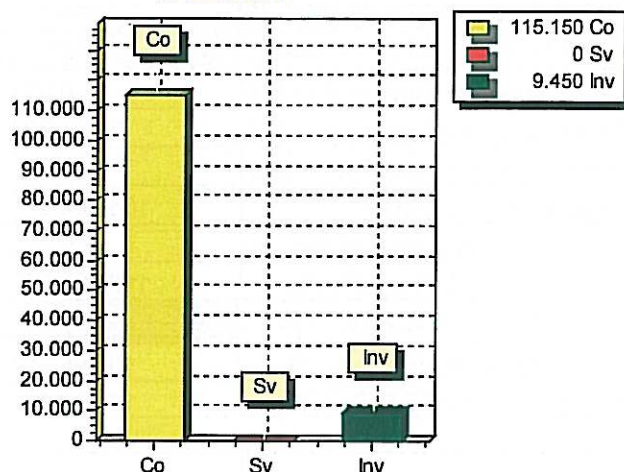
SPESA PREVISTA PER LA REALIZZAZIONE DEL PROGRAMMA N° 9 Sviluppo sostenibile e tutela del territorio e dell'ambiente

ANNO	SPESA CORRENTE				SPESE DI INVESTIMENTO		TOTALE (a + b + c)	Variazione % sul totale delle spese finali (Tit. I e II)
	CONSOLIDATA		DI SVILUPPO					
	Entità (a)	% sul totale	Entità (b)	% sul totale	Entità (c)	% sul totale		
2016	115.150,00	92,42	0,00	0,00	9.450,00	7,58	124.600,00	0,00
2017	112.750,00	97,16	0,00	0,00	3.300,00	2,84	116.050,00	0,00
2018	112.750,00	93,03	0,00	0,00	8.450,00	6,97	121.200,00	0,00

RISORSE 2016



IMPIEGHI 2016



3. ANALISI PROGRAMMI E PROGETTI

PROGRAMMA N° 10 Trasporti e diritto alla mobilità

N° EVENTUALI PROGETTI NEL PROGRAMMA

6

RESPONSABILE DEL PROGRAMMA

CAVALLERA ENRICO

3.1 - DESCRIZIONE DEL PROGRAMMA

3.2 - MOTIVAZIONE DELLE SCELTE

3.3 - FINALITA' DA CONSEGUIRE

3.3.1 - INVESTIMENTO

3.3.2 - EROGAZIONE DI SERVIZI DI CONSUMO

3.4 - RISORSE UMANE DA IMPIEGARE

3.5 - RISORSE STRUMENTALI DA IMPIEGARE

3.6 - COERENZA CON I PIANI REGIONALI DI SETTORE

3. ANALISI PROGRAMMI E PROGETTI

RISORSE CORRENTI ED IN CONTO CAPITALE PER LA RELIZZAZIONE DEL PROGRAMMA

N° 10 Trasporti e diritto alla mobilità

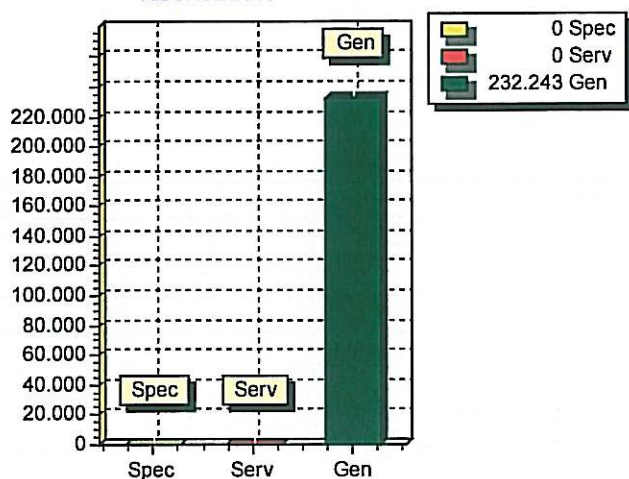
ENTRATE				Legge di finanziamento e articolo
ENTRATE SPECIFICHE				
Stato				
Regione				
Provincia				
Unione Europea				
Cassa DDPP				
Altri Indebitamenti				
Altre Entrate				
TOTALE ENTRATE SPECIFICHE				
ENTRATE DA SERV.PUBBLICI				
ENTRATE DA RISORSE GEN.				
Distribuzione Risorse Generali	232.243,00	221.217,70	138.319,62	
TOTALE ENTRATE GENERALI	232.243,00	221.217,70	138.319,62	
TOTALE ENTRATE	232.243,00	221.217,70	138.319,62	

3. ANALISI PROGRAMMI E PROGETTI

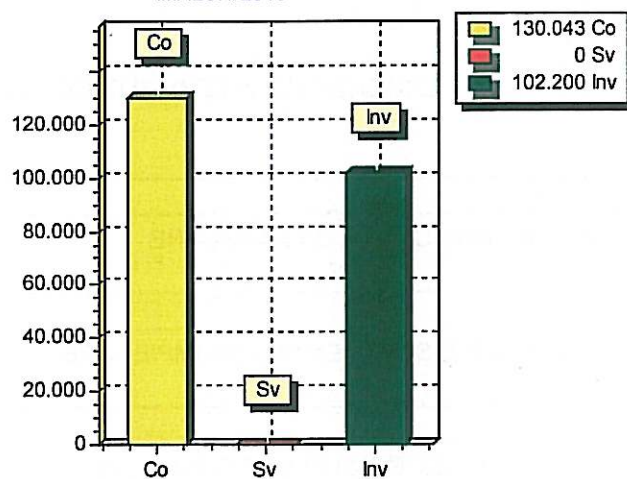
SPESA PREVISTA PER LA REALIZZAZIONE DEL PROGRAMMA N° 10 Trasporti e diritto alla mobilità

ANNO	SPESA CORRENTE				SPESE DI INVESTIMENTO		TOTALE (a + b + c)	Variazione % sul totale delle spese finali (Tit.I e II)
	CONSOLIDATA		DI SVILUPPO					
	Entità (a)	% sul totale	Entità (b)	% sul totale	Entità (c)	% sul totale		
2016	130.043,00	55,99	0,00	0,00	102.200,00	44,01	232.243,00	0,00
2017	125.217,70	56,60	0,00	0,00	96.000,00	43,40	221.217,70	0,00
2018	124.819,62	90,24	0,00	0,00	13.500,00	9,76	138.319,62	0,00

RISORSE 2016



IMPIEGHI 2016



3. ANALISI PROGRAMMI E PROGETTI

PROGRAMMA N° 11 Soccorso civile

N° EVENTUALI PROGETTI NEL PROGRAMMA

3

RESPONSABILE DEL PROGRAMMA

CAVALLERA ENRICO

3.1 - DESCRIZIONE DEL PROGRAMMA

3.2 - MOTIVAZIONE DELLE SCELTE

3.3 - FINALITA' DA CONSEGUIRE

3.3.1 - INVESTIMENTO

3.3.2 - EROGAZIONE DI SERVIZI DI CONSUMO

3.4 - RISORSE UMANE DA IMPIEGARE

3.5 - RISORSE STRUMENTALI DA IMPIEGARE

3.6 - COERENZA CON I PIANI REGIONALI DI SETTORE

3. ANALISI PROGRAMMI E PROGETTI

RISORSE CORRENTI ED IN CONTO CAPITALE PER LA RELIZZAZIONE DEL PROGRAMMA
N° 11 Soccorso civile

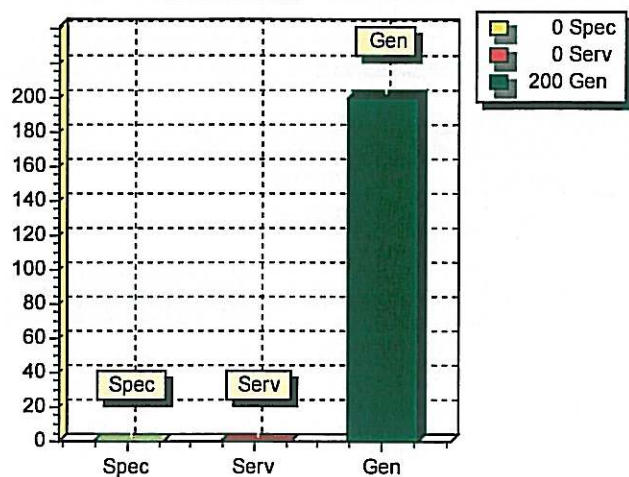
ENTRATE				Legge di finanziamento e articolo
ENTRATE SPECIFICHE				
Stato				
Regione				
Provincia				
Unione Europea				
Cassa DDPP				
Altri Indebitamenti				
Altre Entrate				
TOTALE ENTRATE SPECIFICHE				
ENTRATE DA SERV.PUBBLICI				
ENTRATE DA RISORSE GEN.				
Distribuzione Risorse Generali	200,00	200,00	200,00	
TOTALE ENTRATE GENERALI	200,00	200,00	200,00	
TOTALE ENTRATE	200,00	200,00	200,00	

3. ANALISI PROGRAMMI E PROGETTI

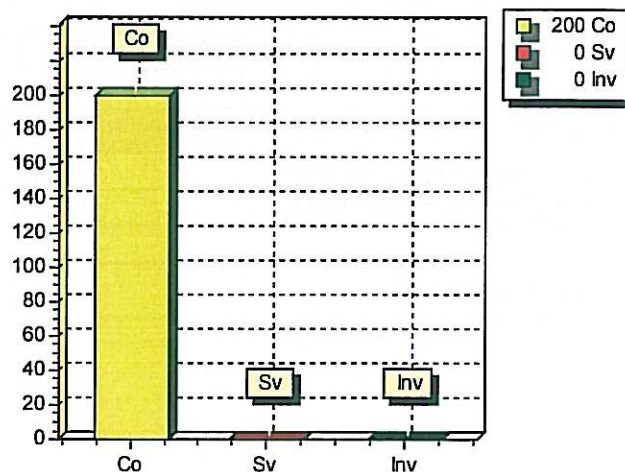
SPESA PREVISTA PER LA REALIZZAZIONE DEL PROGRAMMA N° 11 Soccorso civile

ANNO	SPESA CORRENTE				SPESE DI INVESTIMENTO		TOTALE (a + b + c)	Variazione % sul totale delle spese finali (Tit. I e II)
	CONSOLIDATA		DI SVILUPPO					
	Entità (a)	% sul totale	Entità (b)	% sul totale	Entità (c)	% sul totale		
2016	200,00	100,00	0,00	0,00	0,00	0,00	200,00	0,00
2017	200,00	100,00	0,00	0,00	0,00	0,00	200,00	0,00
2018	200,00	100,00	0,00	0,00	0,00	0,00	200,00	0,00

RISORSE 2016



IMPIEGHI 2016



3. ANALISI PROGRAMMI E PROGETTI

PROGRAMMA N° 12 Diritti sociali, politiche sociali e famiglia

N° EVENTUALI PROGETTI NEL PROGRAMMA	10
RESPONSABILE DEL PROGRAMMA	BORLASTA MARISA

3.1 - DESCRIZIONE DEL PROGRAMMA
funzioni nel settore sociale

3.2 - MOTIVAZIONE DELLE SCELTE
Nella spesa corrente vengono mantenuti gli stanziamenti del 2015

3.3 - FINALITA' DA CONSEGUIRE

3.3.1 - INVESTIMENTO

3.3.2 - EROGAZIONE DI SERVIZI DI CONSUMO

3.4 - RISORSE UMANE DA IMPIEGARE

3.5 - RISORSE STRUMENTALI DA IMPIEGARE

3.6 - COERENZA CON I PIANI REGIONALI DI SETTORE

3. ANALISI PROGRAMMI E PROGETTI

RISORSE CORRENTI ED IN CONTO CAPITALE PER LA RELIZZAZIONE DEL PROGRAMMA

N° 12 Diritti sociali, politiche sociali e famiglia

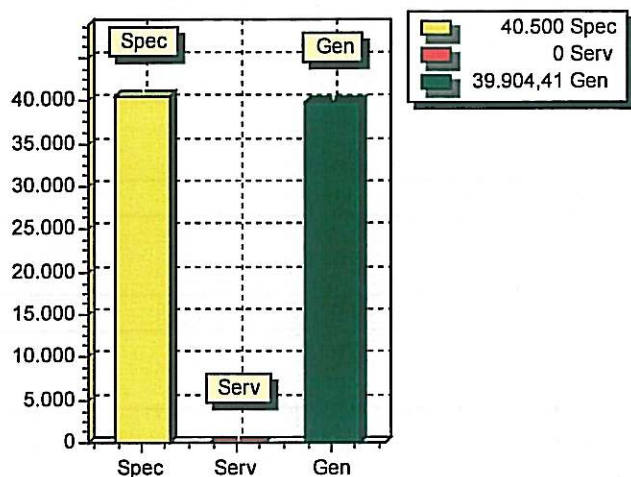
ENTRATE				Legge di finanziamento e articolo
ENTRATE SPECIFICHE				
Stato				
Regione	8.000,00	8.000,00	8.000,00	
Provincia				
Unione Europea				
Cassa DDPP				
Altri Indebitamenti				
Altre Entrate	32.500,00	30.000,00	30.000,00	
TOTALE ENTRATE SPECIFICHE	40.500,00	38.000,00	38.000,00	
ENTRATE DA SERV.PUBBLICI				
ENTRATE DA RISORSE GEN.				
Distribuzione Risorse Generali	39.904,41	32.191,56	35.862,51	
TOTALE ENTRATE GENERALI	39.904,41	32.191,56	35.862,51	
TOTALE ENTRATE	80.404,41	70.191,56	73.862,51	

3. ANALISI PROGRAMMI E PROGETTI

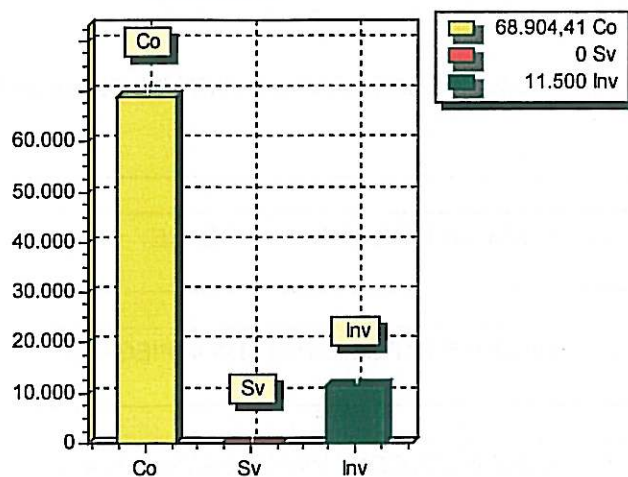
SPESA PREVISTA PER LA REALIZZAZIONE DEL PROGRAMMA N° 12 Diritti sociali, politiche sociali e famiglia

ANNO	SPESA CORRENTE				SPESE DI INVESTIMENTO		TOTALE (a + b + c)	Variazione % sul totale delle spese finali (Tit.I e II)
	CONSOLIDATA		DI SVILUPPO					
	Entità (a)	% sul totale	Entità (b)	% sul totale	Entità (c)	% sul totale		
2016	68.904,41	85,70	0,00	0,00	11.500,00	14,30	80.404,41	0,00
2017	68.691,56	97,86	0,00	0,00	1.500,00	2,14	70.191,56	0,00
2018	68.362,51	92,55	0,00	0,00	5.500,00	7,45	73.862,51	0,00

RISORSE 2016



IMPIEGHI 2016



3. ANALISI PROGRAMMI E PROGETTI

PROGRAMMA N° 13 Tutela della salute

N° EVENTUALI PROGETTI NEL PROGRAMMA	6
RESPONSABILE DEL PROGRAMMA	

3.1 - DESCRIZIONE DEL PROGRAMMA

3.2 - MOTIVAZIONE DELLE SCELTE

3.3 - FINALITA' DA CONSEGUIRE

3.3.1 - INVESTIMENTO

3.3.2 - EROGAZIONE DI SERVIZI DI CONSUMO

3.4 - RISORSE UMANE DA IMPIEGARE

3.5 - RISORSE STRUMENTALI DA IMPIEGARE

3.6 - COERENZA CON I PIANI REGIONALI DI SETTORE

3. ANALISI PROGRAMMI E PROGETTI

RISORSE CORRENTI ED IN CONTO CAPITALE PER LA RELIZZAZIONE DEL PROGRAMMA
N° 13 Tutela della salute

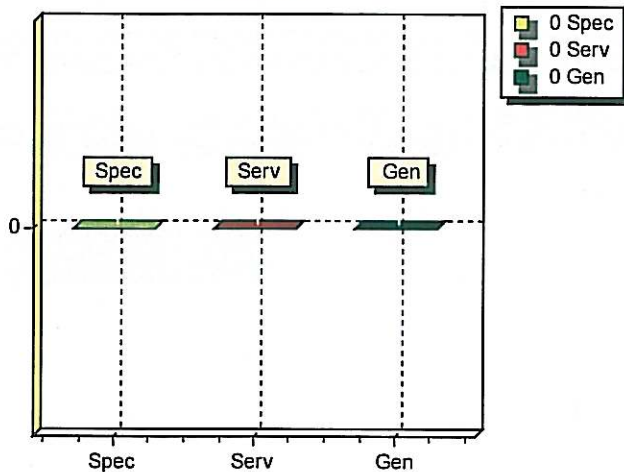
ENTRATE				Legge di finanziamento e articolo
ENTRATE SPECIFICHE				
Stato				
Regione				
Provincia				
Unione Europea				
Cassa DDPP				
Altri Indebitamenti				
Altre Entrate				
TOTALE ENTRATE SPECIFICHE				
ENTRATE DA SERV.PUBBLICI				
ENTRATE DA RISORSE GEN.				
TOTALE ENTRATE				

3. ANALISI PROGRAMMI E PROGETTI

SPESA PREVISTA PER LA REALIZZAZIONE DEL PROGRAMMA N° 13 Tutela della salute

ANNO	SPESA CORRENTE				SPESE DI INVESTIMENTO		TOTALE (a + b + c)	Variazione % sul totale delle spese finali (Tit. I e II)
	CONSOLIDATA		DI SVILUPPO					
	Entità (a)	% sul totale	Entità (b)	% sul totale	Entità (c)	% sul totale		
2016		0,00		0,00		0,00	0,00	0,00
2017		0,00		0,00		0,00	0,00	0,00
2018		0,00		0,00		0,00	0,00	0,00

RISORSE 2016



IMPIEGHI 2016

